



## BOHRSCHNECKEN FÜR JEDEN ANWENDUNGSFALL

**Sämtliche Auger Torque Bohrschnecken sind aus hochwertigem Stahl gefertigt und weisen zahlreiche Merkmale auf, die Ihnen ein effizienteres und gleichzeitig einfacheres Arbeiten ermöglichen.**


### Flache Schneckenwindungen

Durch die enge Zusammenarbeit mit Bedienern und insbesondere durch die Berücksichtigung von deren Feedback konnten wir den perfekten Steigungswinkel für unsere Windungen entwickeln. Der Bohrer schneidet mit höchster Effizienz und die Erde bleibt beim Ausheben der Bohrschnecke auf den Windungen liegen.

### Zentrierspitzen und Zahnoptionen

Wir bieten Auger Torque Bohrschnecken mit verschiedenen Zahnoptionen und Zentrierspitzen für Ihre individuellen Anforderungen an. Die S4 Serie ist beispielsweise in acht verschiedenen Kombinationen erhältlich. Wir helfen Ihnen mit unserem Fachwissen dabei, die optimale Konfiguration für Sie auszuwählen.

**SHOCK LOCK™**  
Zahn-Verriegelungssystem



### Mehrere Nabenoptionen

Unsere Bohrschnecken sind mit allen marktgängigen Naben erhältlich, wie:-

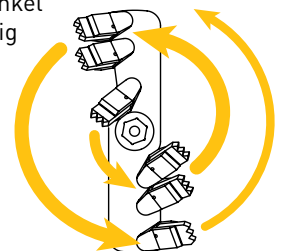
- 6-Kant: 2", 2.5", 3 und 4"
- ▶ Rund: 50 mm, 2" und 4"
- ▶ 4-Kant: 57 mm, 75 mm, 100 mm, 110 mm und 130 mm

### Schwerlast-Rohr


Wir wissen, dass unsere Bohrschnecken Schwerstarbeit leisten müssen, daher verwenden wir ausschließlich hochwertigen Stahl und stimmen die Rohrmaße auf die Maschinengröße und den Anwendungszweck ab. Nicht umsonst gelten unsere Bohrschnecken daher als die robustesten auf dem Markt.

### Konstanter Spiralschnitt

Unsere Bohrschnecken führen einen konstanten Spiralschnitt aus. Dabei sind die Zähne so angeordnet, dass sie mit jeder Umdrehung einen frischen Schnitt machen und die Erde zur Mitte der Bohrschnecke schieben. Der Verzahnungswinkel sorgt gleichzeitig dafür, dass Erde gründlich aufgebrochen wird, um Verstopfungen zu vermeiden.



**SHOCK LOCK™**  
Zahn-Verriegelungssystem



**VERLIEREN SIE IHRE ZÄHNE  
NICHT IM BOHRLOCH**

Dank unserem patentierten Shock Lock™ Zahnverriegelungssystem gehört der Zahnverlust endlich der Vergangenheit an. Der Shock Lock™ Verriegelungsstift und Gummieinsatz in unseren einzigartigen Shock Lock™ Zahnschuhen vermeiden Zahnverlust und schützen außerdem gegen Schläge.

Der Austausch von abgenutzten Zähnen geht unkompliziert und schnell. Sie können den alten Verriegelungsstift einfach und ohne Spezialwerkzeug aus dem Zahnschuh heraus schlagen. Dank unserem marktführenden System brauchen Sie sich bezüglich des Austausches von Verschleißteilen keine Gedanken mehr zu machen.

## Spezifikationen

### S2 BOHRSCHNECKEN

Nabenoptionen: 50 mm Rund  
Stahl  
Verschleißteile: Erde (Shock Lock™)  
Wolfram (Shock Lock™)  
Gesamtlänge: 0,9 m

### S4 BOHRSCHNECKEN

Nabenoptionen: 65 mm Rund\*  
Verschleißteile: Erde (Shock Lock™)  
Wolfram (Shock Lock™)  
Extra Dig Zentrierspitze  
Zentrierspitze  
Gesamtlänge: 1,2 m

### S5 BOHRSCHNECKEN

Nabenoptionen: 75mm 4-KANT\*  
Verschleißteile: Erde (Shock Lock™)  
Wolfram (Shock Lock™)  
Fels  
Gesamtlänge: 1,5m

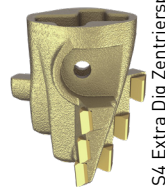
### S6 BOHRSCHNECKEN

Nabenoptionen: 75 mm 4-Kant\*  
Verschleißteile: Erde (Shock Lock™)  
Wolfram (Shock Lock™)  
Fels  
Gesamtlänge: 1,88 m

### PA BOHRSCHNECKEN

Nabenoptionen: 110 mm 4-Kant\*  
Verschleißteile: Erde  
Rock  
Gesamtlänge: 2,3 & 3,3 m

\*Nabenadapter verfügbar



S4 Extra Dig Zentrierspitze

### Länge Bohrschneckenwindungen (mm)

Ø	100	150	200	225	250	300	350	400	450	500	600	750	800	900	1M	1.2M	1.5M
S2	VW	VW	VW	VW	VW	VW	-	-	-	-	-	-	-	-	-	-	-
S4	VW	780	750	750	700	700	675	625	625	625	600	525	525	525	-	-	-
S5	-	1080	977	975	965	900	900	875	750	750	750	700	700	700	525	525	-
S6	-	1320	1200	1203	1225	1200	1125	1000	1000	1000	900	875	875	875	700	600	600
PA	-	-	-	-	-	VW	1527	1446	1446	1446	1443	1321	1321	1321	971	908	750

VW = Volle Windungen

### VERLÄNGERUNGEN (Meter)

	Fixiert						Teleskop		
	0.5	1	1.5	2	2.5	3	1.5	2	3
S2	-	-	-	-	-	-	-	-	-
S4	•	•	-	-	-	-	-	-	-
S5	-	•	•	•	-	-	•	•	-
S6	-	-	•	•	•	•	•	•	-
PA	-	-	-	•	-	•	-	•	•

### VERSCHLEISSTEILE FÜR DIVERSE BODENVERHÄLTNISSE

#### ERDE (Shock Lock™)

Ideal für weiche Böden wie Erde und Lehm.

#### Wolfram (Shock Lock™)

Ideal für trockene, harte und mittlere Böden, in denen sich einzelne Felsbrocken befinden könnten. Der Alleskönner ist die beste Lösung, wenn die Bodenverhältnisse nicht ganz klar sind.


#### EXTRA DIG ZENTRIERSPITZE

Eine stärkere Zentrierspitze für anspruchsvolle Bodenverhältnisse.



BOHRSCHNECKENREIHE

BOHRSCHNECKENREIHE



Teil der Auger Torque Produktreihe für Erdbewegungsarbeiten

ERDBOHRER | BOHRSCHNECKEN & VERSCHLEISSTEILE | MASTBOHRANLAGEN | GRABENFRÄSEN | HAMMER

[www.augertorque.de](http://www.augertorque.de)

TEL +49 175 447 3965

E-MAIL [sales@augertorque.com](mailto:sales@augertorque.com)

HÄNDLER IN IHRER NÄHE